

Kotitehtävä Värien käyttö valokuvassa huhtikuu 2024

1. **Vastavärit** Ota voimakas värinen kuva(aihe vapaa) missä käytät kuvan taustassa ja kohteessasi vastavärejä=väriympyrän vasyttakaiset värit esim punainen-vihreä, oranssi-sininen tai keltainen-violetti. Toinen väreistä voi olla vaaleampi tai tummempi sävyinen, jotta ei tule liikennevalo 'efektiä'.

2. Kuvaa ns. **Spottiväri** kuva esim. punatakkainen ihminen tms. esine harmaassa maisemassa tai Bayat Naser tyylisesti väri +silhuetti. Voit kokeilla katukuvausta tai lavastaa kuvan jos sinulla on aikaa. Myös asetelmat yms kotikvuuatkin käyvät.


3. **Pastellivärikuva** aihe ja toteutus vapaa. Esimerkkikuvat ovat aika kovan valon kuvia, tässä kohtaa voit yrittää myös pehmeää toteutusta niin että osa kuvasta on epäterävämpi.

4. **Kylmä ja lämmin väri** samassa kuvassa. lämpimiä värejä punaiset, oranssit, keltaiset ja kylmiä siniset, violetit ja sinivihreät.

Jos sinulla ei aikaa niin valitse 1-2 listalta ja kerro kuvia lähettäessäsi, mihin tehtäviin kuvat kuuluvat. Varsinkin jos lähetät vielä lisäyksiä johonkin vanhempiin kuvatehtäviin :)

Deadline kuville **ke 10.4.2024**


Voit lähettää minulle kommentoitavaksi 1 kuva/ tehtävä sähköpostiini liitteenä mirjapalj akka2@gmail.com



Bayat Naser, Helsinki 2021




Niall McDiarmid



Tiina Törmänen




Elvi S Rista



Bayat Naser

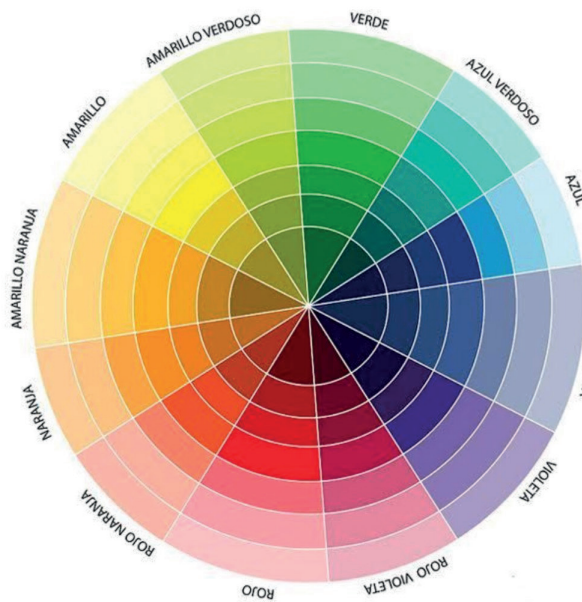


PASTELLIVÄRIT



Joten pastellivärit - mikä on väriä? Nämä ovat pehmeitä värejä, kuten lila, vaaleansininen, vaaleankeltainen, persikka, minttu, vaaleanpunaiset ... Ne saadaan laimentamalla puhtaan sävyn valkoista väriä. Näiden sävyjen valikoima on hyvin laaja: lähes läpinäkyvästä kyllästettyyn.

TUTKI VASTAVÄREJÄ TÄSTÄ



VÄRIEN LÄMPÖTILA



VÄRIEN VALOISUUS